

## BAROMÈTRE DU MOIS DE MARS 2022

### → BILANS

Bilan du mois DE MARS 2022	Accidents corporels	Tués à 30 jours	Total Blessés	Dont blessés hospitalisés
Zone Police	26	1	31	4
Zone Gendarmerie	10	2	16	6
2022 (provisoire)	36	3	47	10
2021 (provisoire)	45	2	64	19
Variation 2021/2022	<b>-9</b>	<b>1</b>	<b>-17</b>	<b>-9</b>
Evolution 2021/2022	<b>-20,00%</b>	<b>50,00%</b>	<b>-26,56%</b>	<b>-47,37%</b>







Malgré un nombre d'accidents en nette baisse, le nombre de personnes tuées augmente par rapport au mois de mars 2021. A noter cependant une baisse du nombre de personnes blessées.

Bilan provisoire 3 mois 2022	Accidents corporels	Tués à 30 jours	Total Blessés	Dont blessés hospitalisés
2022 (provisoire)	126	11	162	36
2021(provisoire)	127	5	177	45
Variation 2021/2022	<b>-1</b>	<b>6</b>	<b>-15</b>	<b>-9</b>
Evolution 2021/2022	<b>-0,79%</b>	<b>120,00%</b>	<b>-8,47%</b>	<b>-20,00%</b>

Malgré un nombre d'accidents identique à celui de 2021, le nombre de personnes tuées est en forte hausse.

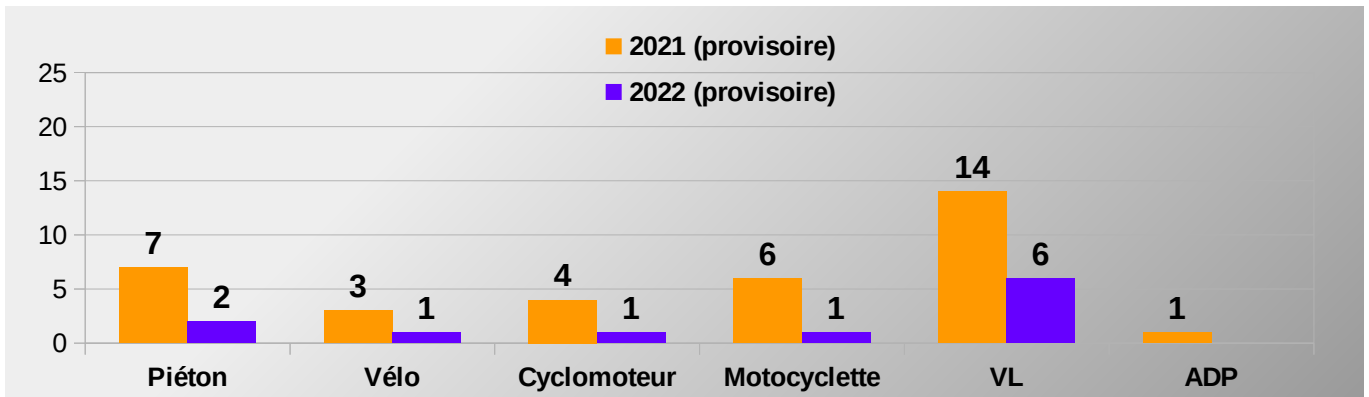
Bilan 2021	Accidents corporels	Tués à 30 jours	Total Blessés	Dont blessés hospitalisés
2021 (provisoire)	530	35	699	166

### → RÉPARTITION DES TUES PAR MOIS , PAR CATÉGORIE D'USAGER ET PAR SEXE

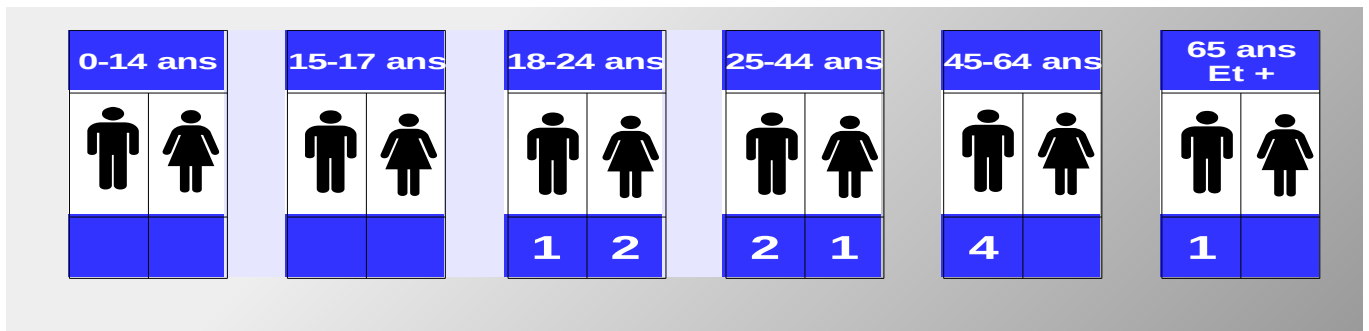
ANNEE 2022		Jan	Fev	Mars	Avr	Mai	Jun	Jui	Août	Sep	Oct	Nov	Déc
	H		1	1									
	F												
	H			1									
	F												
	H		1										
	F												
	H												
	F		1										
	H	2		1									
	F	1	2										
	H												
	F												
Cumul mensuel des tués		3	5	3	0	0	0	0	0	0	0	0	0

Cumul des tués par moyen de locomotion			
Piéton	H	2	2
	F	0	
Vélo	H	1	1
	F	0	
Scooter	H	1	1
	F	0	
Moto	H	0	1
	F	1	
VL et VU	H	3	6
	F	3	
PL	H	0	0
	F	0	
Cumul année		11	

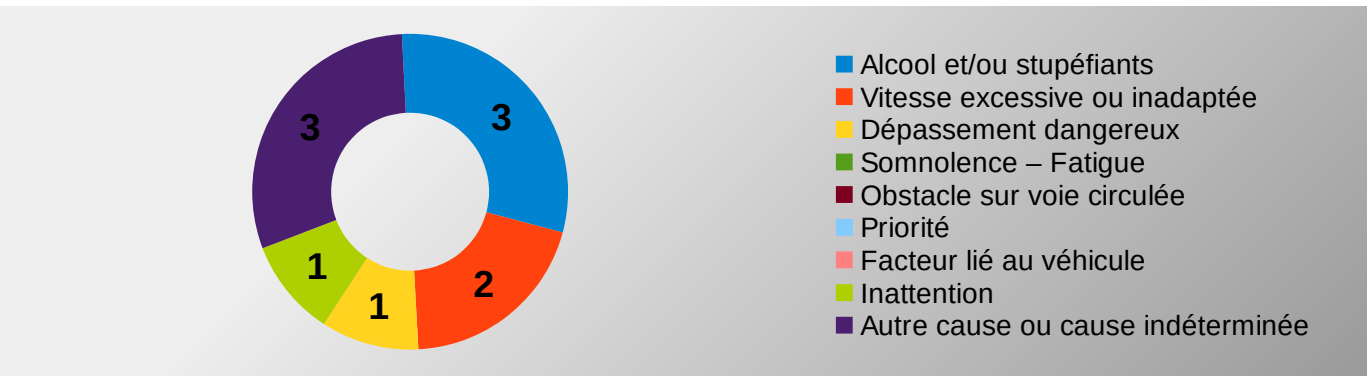
## → COMPARAISON 2021/2022 DES PERSONNES TUÉES PAR VECTEUR DE TRANSPORT



## → LES CATÉGORIES D'ÂGE DES PERSONNES TUÉES



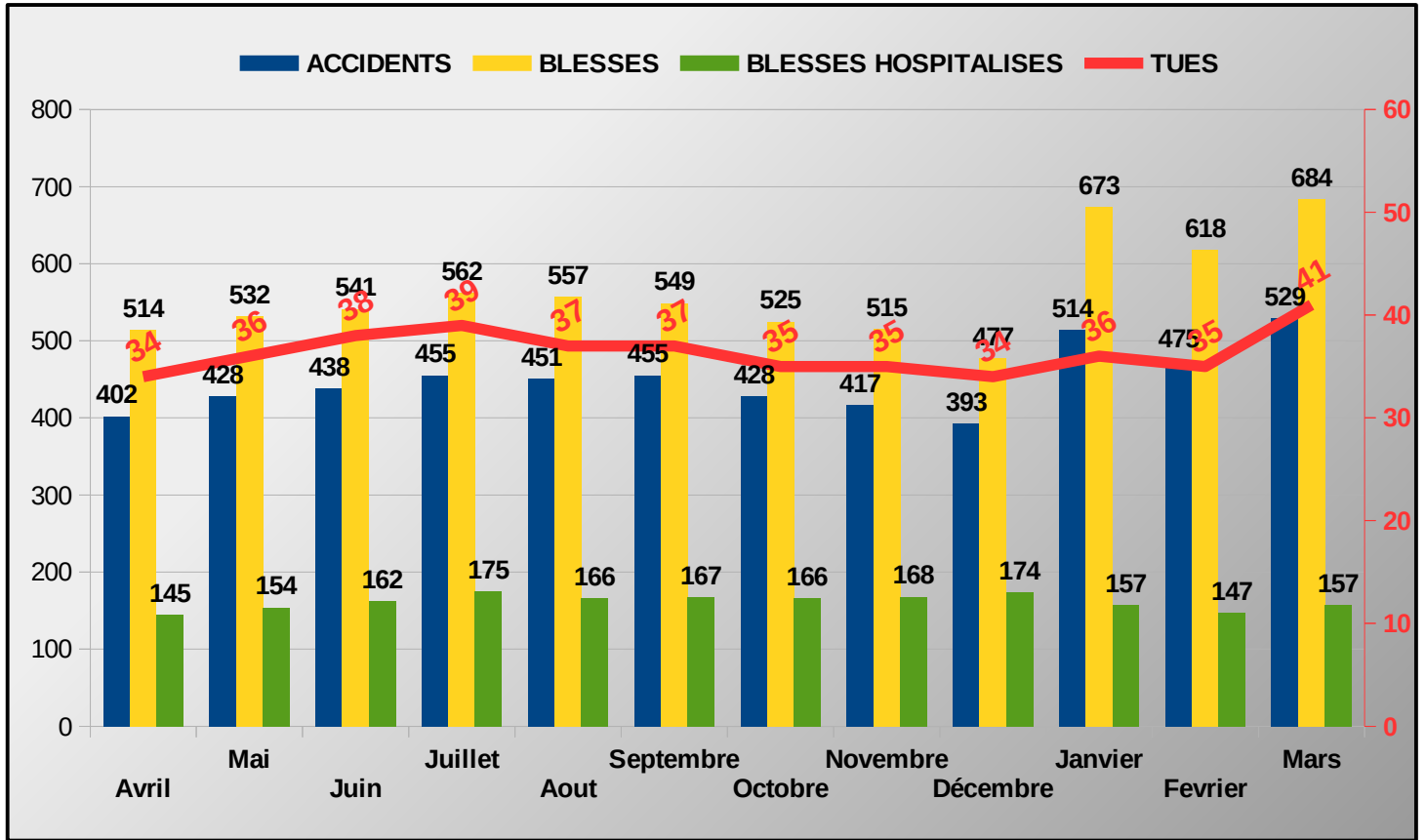
## → LES PREMIÈRES CAUSES PRÉSUMÉES DES ACCIDENTS MORTELS EN 2021



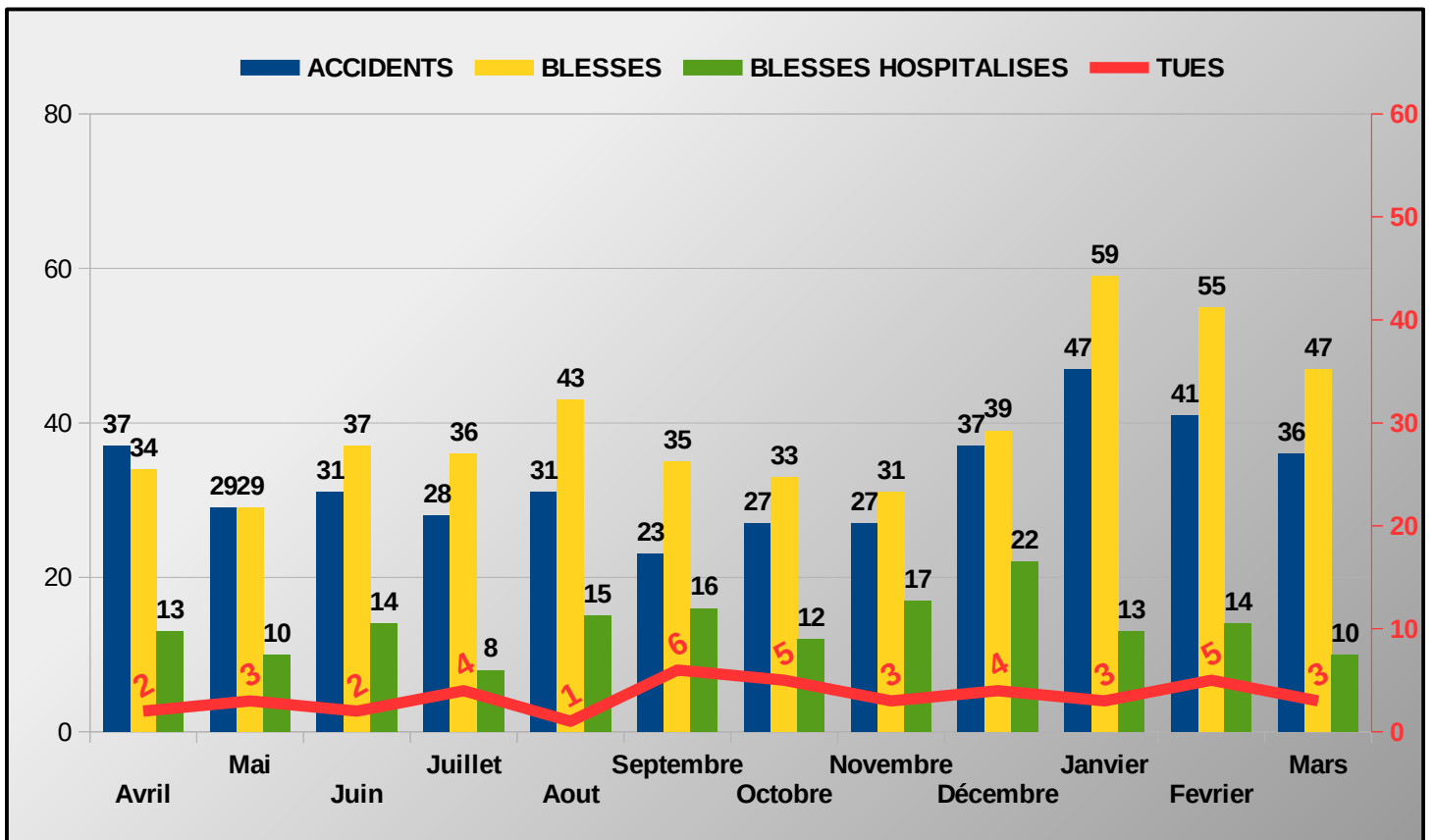
## → LES ACCIDENTS MORTELS DANS LE TEMPS



## → EVOLUTION DES INDICATEURS ATBH SUR UNE PÉRIODE DE 12 MOIS GLISSANTS (Avril 2021 à Mars 2022)

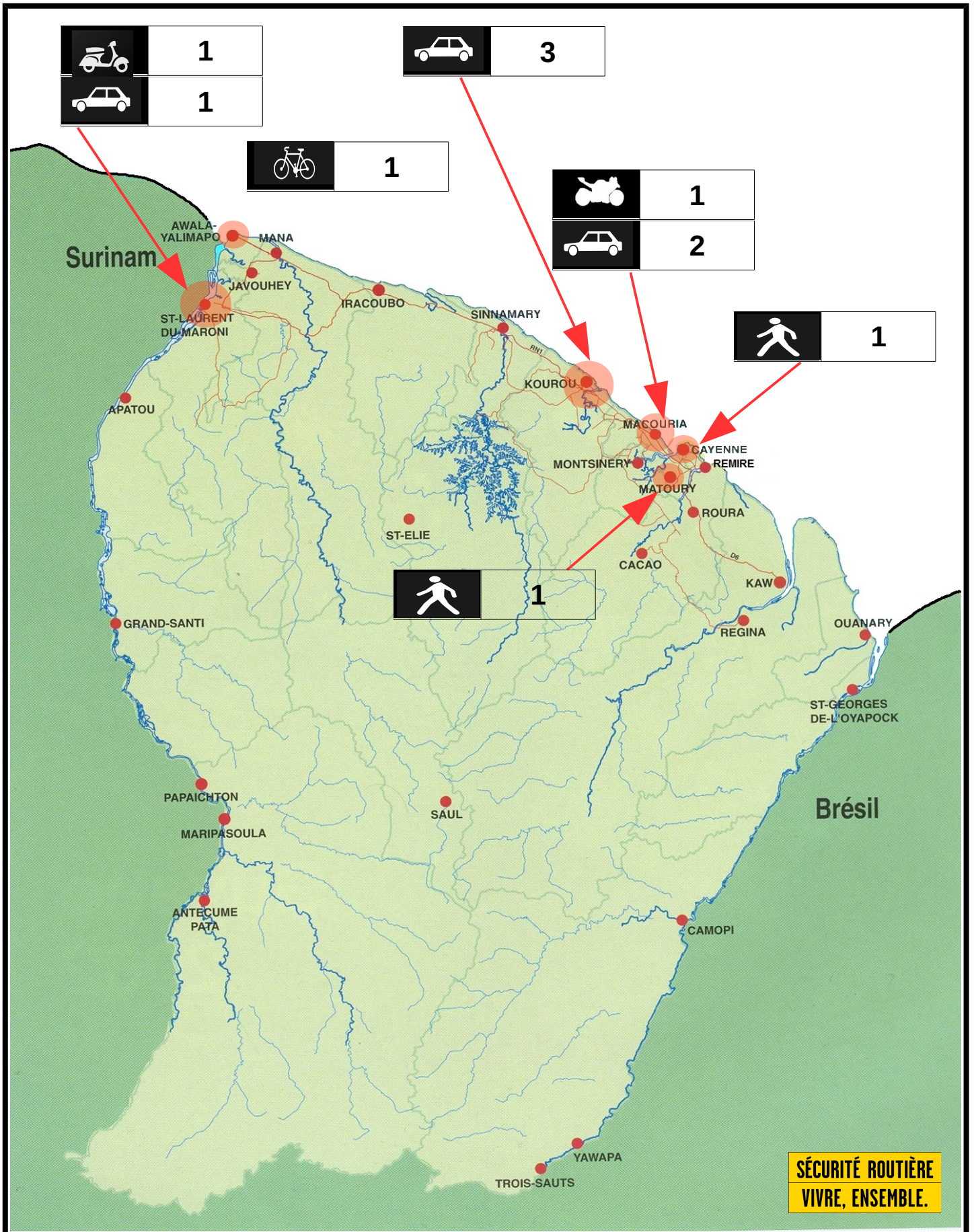


## → BILAN MENSUEL DES INDICATEURS ATBH SUR LA PÉRIODE DES 12 DERNIERS MOIS (Avril 2021 à Mars 2022)





→ Répartition des personnes tuées dans l'espace



**SÉCURITÉ ROUTIÈRE  
VIVRE, ENSEMBLE.**