

## BAROMÈTRE DU MOIS DE JANVIER 2022

### **BILANS**







Bilan du mois DE JANVIER 2022	Accidents corporels	Tués à 30 jours	Total Blessés	Dont blessés hospitalisés
Zone Police	35	0	42	2
Zone Gendarmerie	12	3	17	11
2022 (provisoire)	47	3	59	13
2021 (provisoire)	43	2	58	16
Variation 2021/2022	<b>4</b>	<b>1</b>	<b>1</b>	<b>-3</b>
Evolution 2021/2022	<b>9,30%</b>	<b>50,00%</b>	<b>1,72%</b>	<b>-18,75%</b>

Malgré un nombre d'accidents quasi identique, le nombre de personnes tuées augmente par rapport au mois de janvier 2021. A noter cependant une baisse du nombre de personnes blessées hospitalisées.

Bilan provisoire 1 mois 2022	Accidents corporels	Tués à 30 jours	Total Blessés	Dont blessés hospitalisés
2022 (provisoire)	47	3	59	13
2021(provisoire)	43	2	58	16
Variation 2021/2022	<b>4</b>	<b>1</b>	<b>1</b>	<b>-3</b>
Evolution 2021/2022	<b>9,30%</b>	<b>50,00%</b>	<b>1,72%</b>	<b>-18,75%</b>

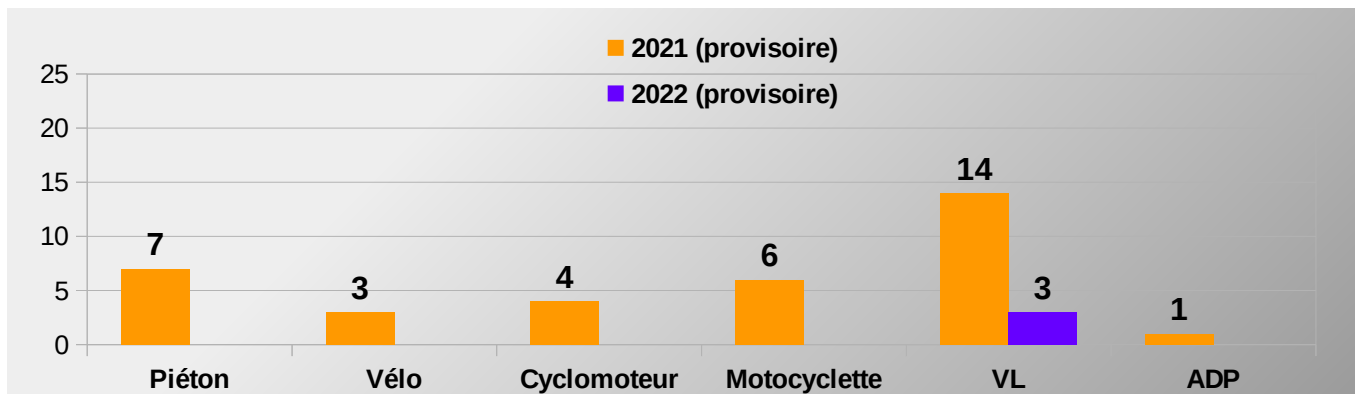
Bilan 2021	Accidents corporels	Tués à 30 jours	Total Blessés	Dont blessés hospitalisés
2021 (provisoire)	510	35	672	160

### **RÉPARTITION DES TUES PAR MOIS , PAR CATÉGORIE D'USAGER ET PAR SEXE**

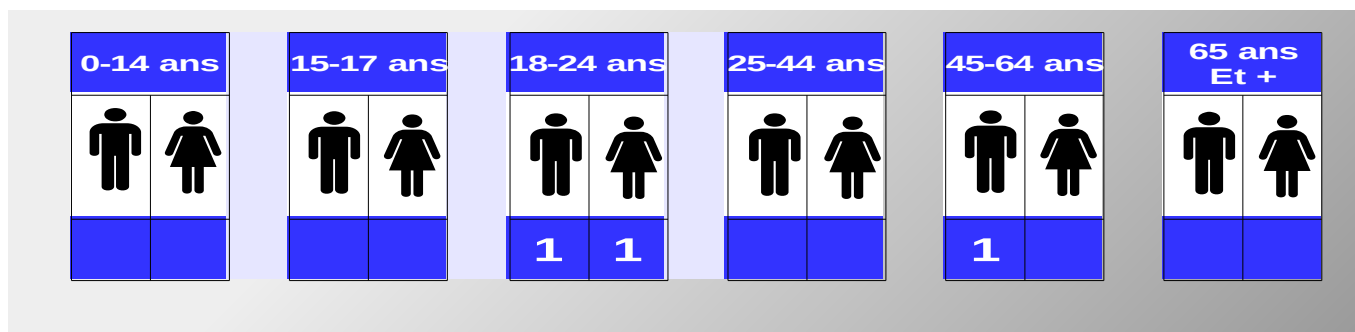
ANNEE 2022		Jan	Fev	Mars	Avr	Mai	Jun	Jui	Août	Sep	Oct	Nov	Déc
	H												
	F												
	H												
	F												
	H												
	F												
	H												
	F												
	H	2											
	F	1											
	H												
	F												
Cumul mensuel des tués		3	0	0	0	0	0	0	0	0	0	0	0

Cumul des tués par moyen de locomotion			
Piéton	H	0	0
	F	0	
Vélo	H	0	0
	F	0	
Scooter	H	0	0
	F	0	
Moto	H	0	0
	F	0	
VL et VU	H	2	3
	F	1	
PL	H	0	0
	F	0	
Cumul année		3	

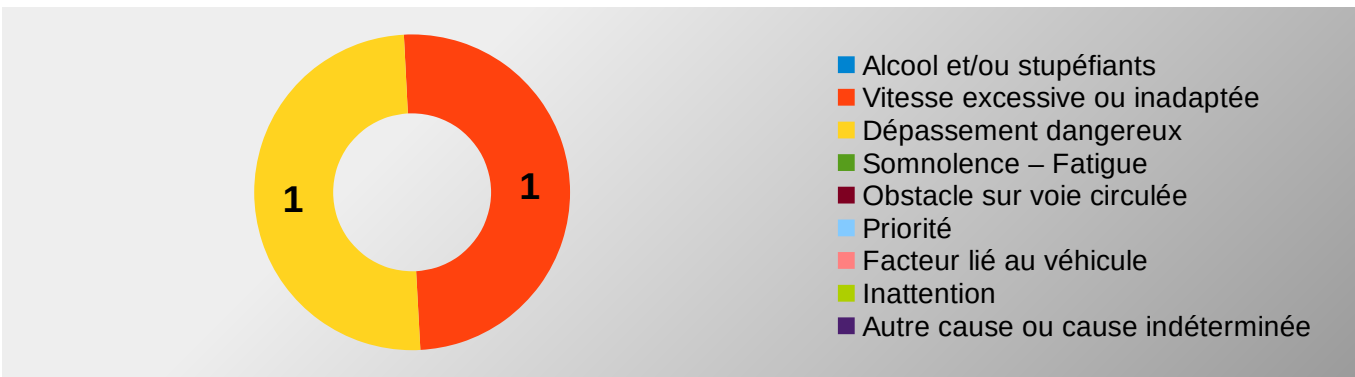
## → COMPARAISON 2020/2021 DES PERSONNES TUÉES PAR VECTEUR DE TRANSPORT



## → LES CATÉGORIES D'ÂGE DES PERSONNES TUÉES



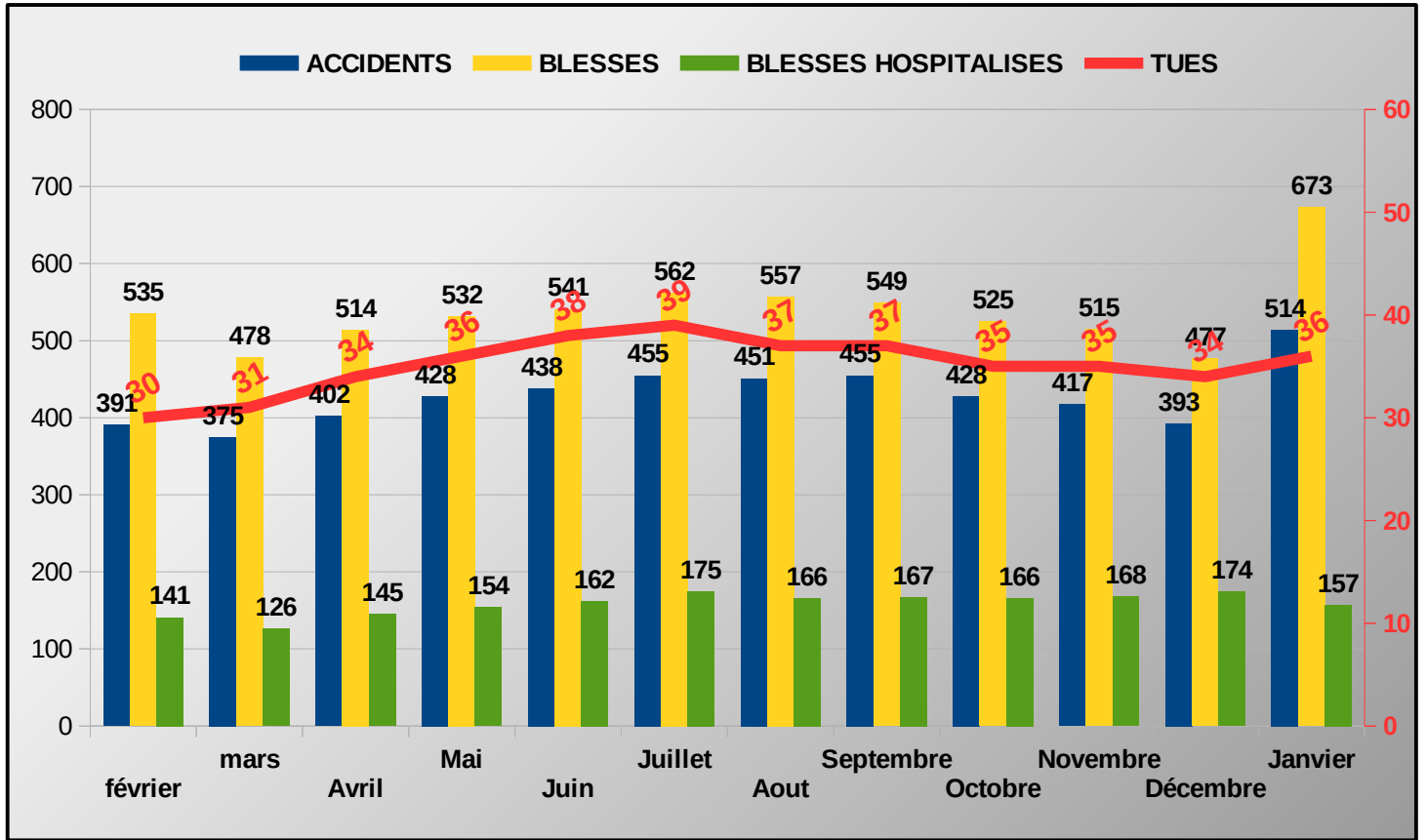
## → LES PREMIÈRES CAUSES PRÉSUMÉES DES ACCIDENTS MORTELS EN 2021



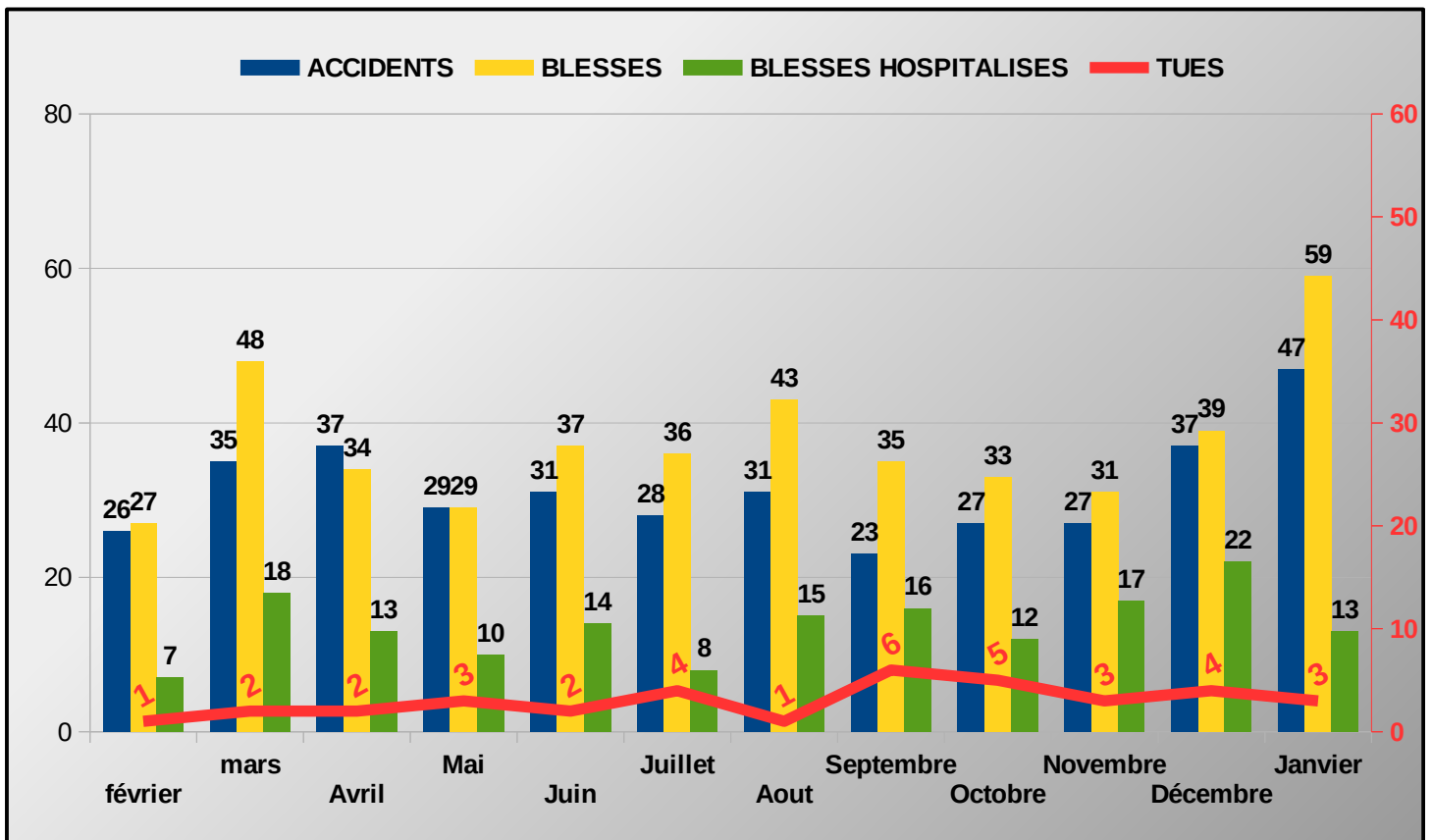
## → LES ACCIDENTS MORTELS DANS LE TEMPS



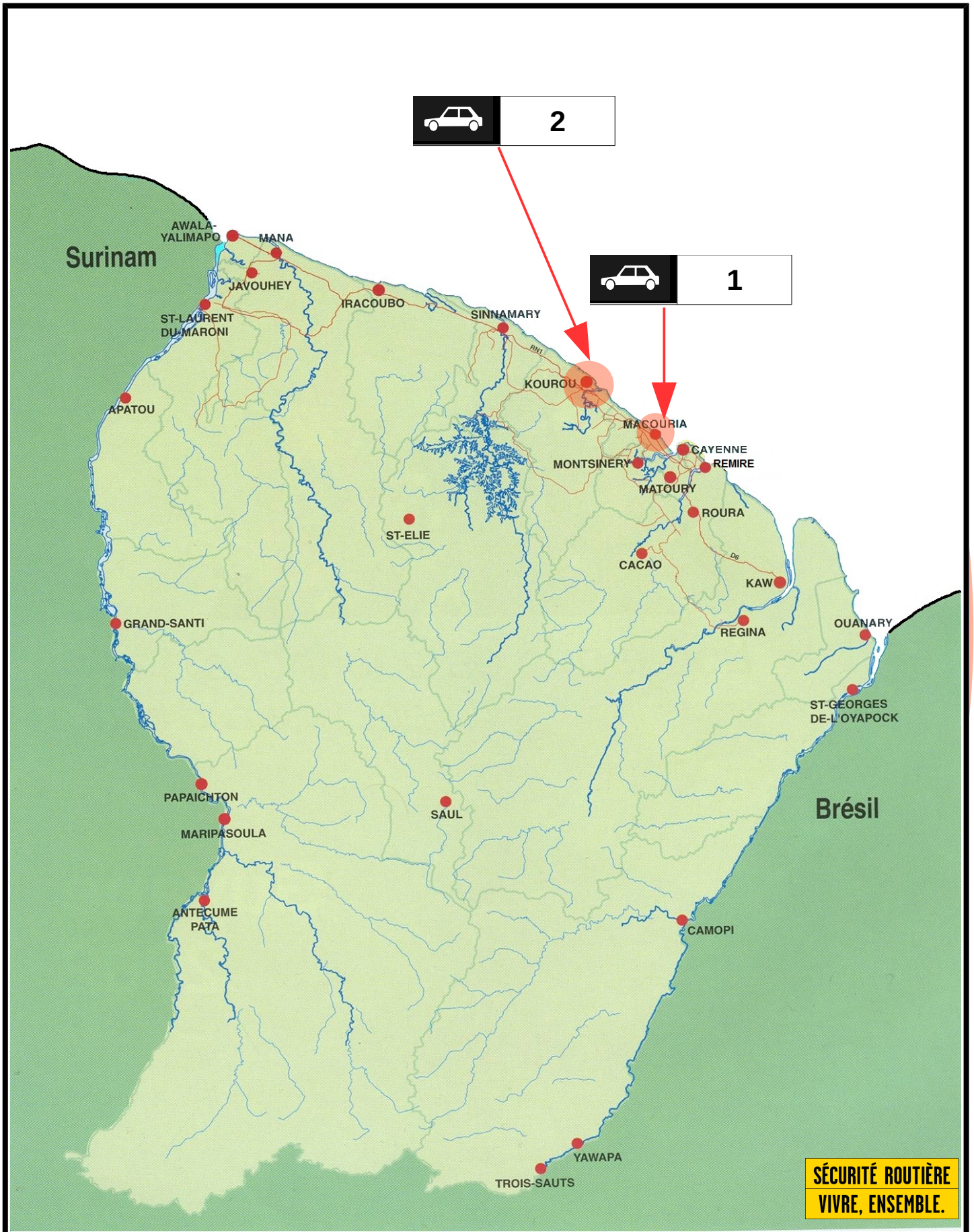
**→ EVOLUTION DES INDICATEURS ATBH SUR UNE PÉRIODE DE 12 MOIS GLISSANTS**  
(février 2021 à janvier 2022)



**→ BILAN MENSUEL DES INDICATEURS ATBH SUR LA PÉRIODE DES 12 DERNIERS MOIS**  
(février 2021 à janvier 2022)



→ Répartition des personnes tuées dans l'espace



**SÉCURITÉ ROUTIÈRE**  
**VIVRE, ENSEMBLE.**