

**BAROMÈTRE DU MOIS DE FEVRIER 2021**

 **BILANS**

Bilan du mois DE FEVRIER 2021	Accidents corporels	Tués à 30 jours	Total Blessés	Dont blessés hospitalisés
Zone Police	18	0	19	2
Zone Gendarmerie	8	1	8	5
<b>2021 (provisoire)</b>	26	1	27	7
<b>2020 (provisoire)</b>	44	0	79	21
<b>Variation 2021/2020</b>	<b>-18</b>	<b>1</b>	<b>-52</b>	<b>-14</b>
<b>Evolution 2021/2020</b>	<b>-40,91%</b>	<b>#DIV/0 !</b>	<b>-65,82%</b>	<b>-66,67%</b>







Malgré un nombre d'accidents bien inférieur à celui de février 2020, le nombre de personnes tuées augmente légèrement.

Bilan provisoire 2 mois 2021	Accidents corporels	Tués à 30 jours	Total Blessés	Dont blessés hospitalisés
<b>2021 (provisoire)</b>	60	3	81	25
<b>2020 (provisoire)</b>	76	3	120	35
<b>Variation 2021/2020</b>	<b>-16</b>	<b>0</b>	<b>-39</b>	<b>-10</b>
<b>Evolution 2021/2020</b>	<b>-21,05%</b>	<b>0,00%</b>	<b>-32,50%</b>	<b>-28,57%</b>

Exepté le nombre de personnes tuées, tous les indicateurs sont en baisse par rapport à ceux de 2020.

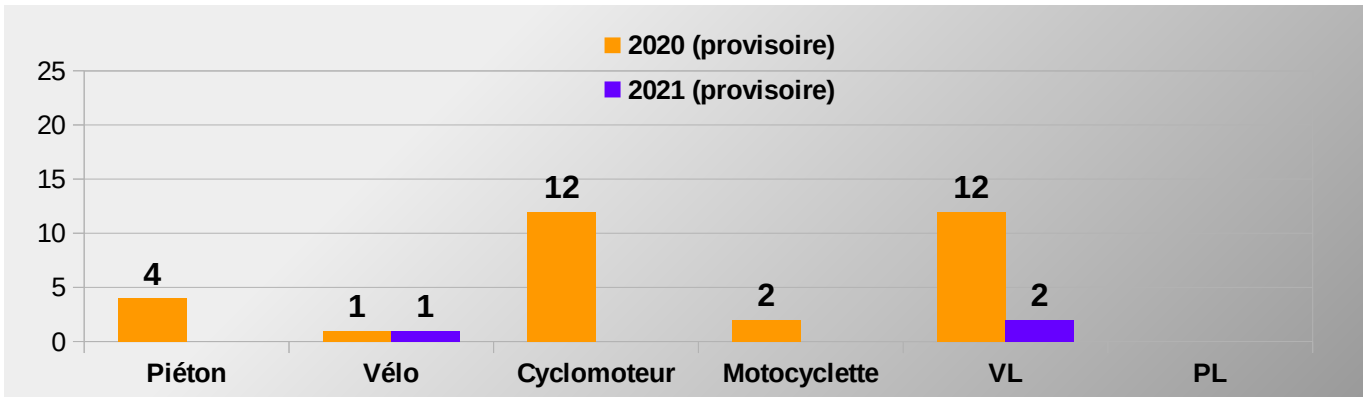
Bilan 2020	Accidents corporels	Tués à 30 jours	Total Blessés	Dont blessés hospitalisés
<b>2020 (provisoire)</b>	389	31	522	137

 **RÉPARTITION DES TUES PAR MOIS , PAR CATÉGORIE D'USAGER ET PAR SEXE**

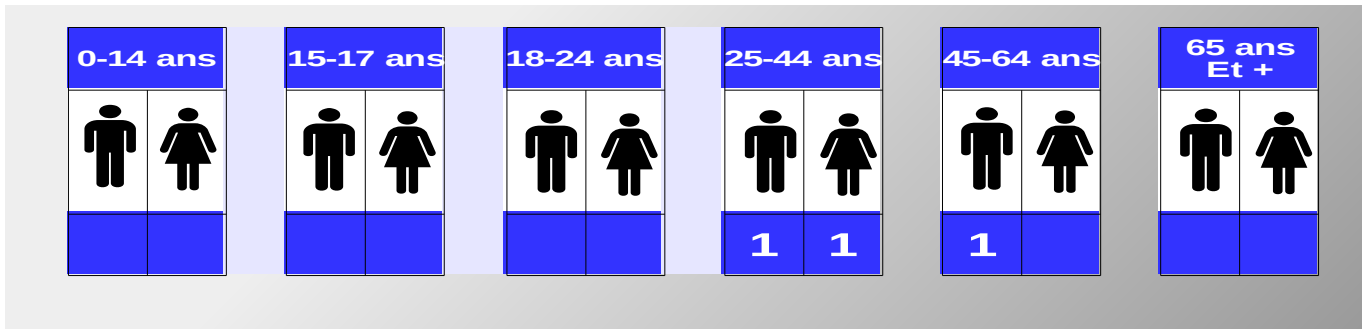
ANNEE 2020		Jan	Fev	Mars	Avr	Mai	Jun	Jui	Août	Sep	Oct	Nov	Déc
	H												
	F												
	H		1										
	F												
	H												
	F												
	H												
	F												
	H	1											
	F	1											
	H												
	F												
<b>Cumul mensuel des tués</b>		<b>2</b>	<b>1</b>	<b>0</b>	<b>0</b>	<b>0</b>	<b>0</b>	<b>0</b>	<b>0</b>	<b>0</b>	<b>0</b>	<b>0</b>	<b>0</b>

Cumul des tués par moyen de locomotion			
Piéton	H	0	0
	F	0	0
Vélo	H	1	1
	F	0	0
Scooter	H	0	0
	F	0	0
Moto	H	0	0
	F	0	0
VL et VU	H	1	2
	F	1	1
PL	H	0	0
	F	0	0
<b>Cumul année</b>		<b>3</b>	

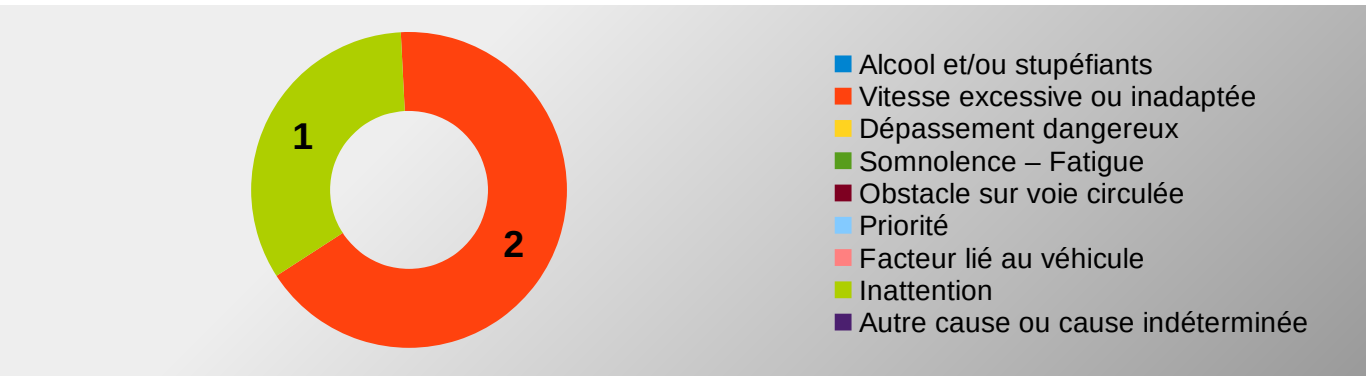
## → COMPARAISON 2020/2021 DES PERSONNES TUÉES PAR VECTEUR DE TRANSPORT



## → LES CATÉGORIES D'ÂGE DES PERSONNES TUÉES



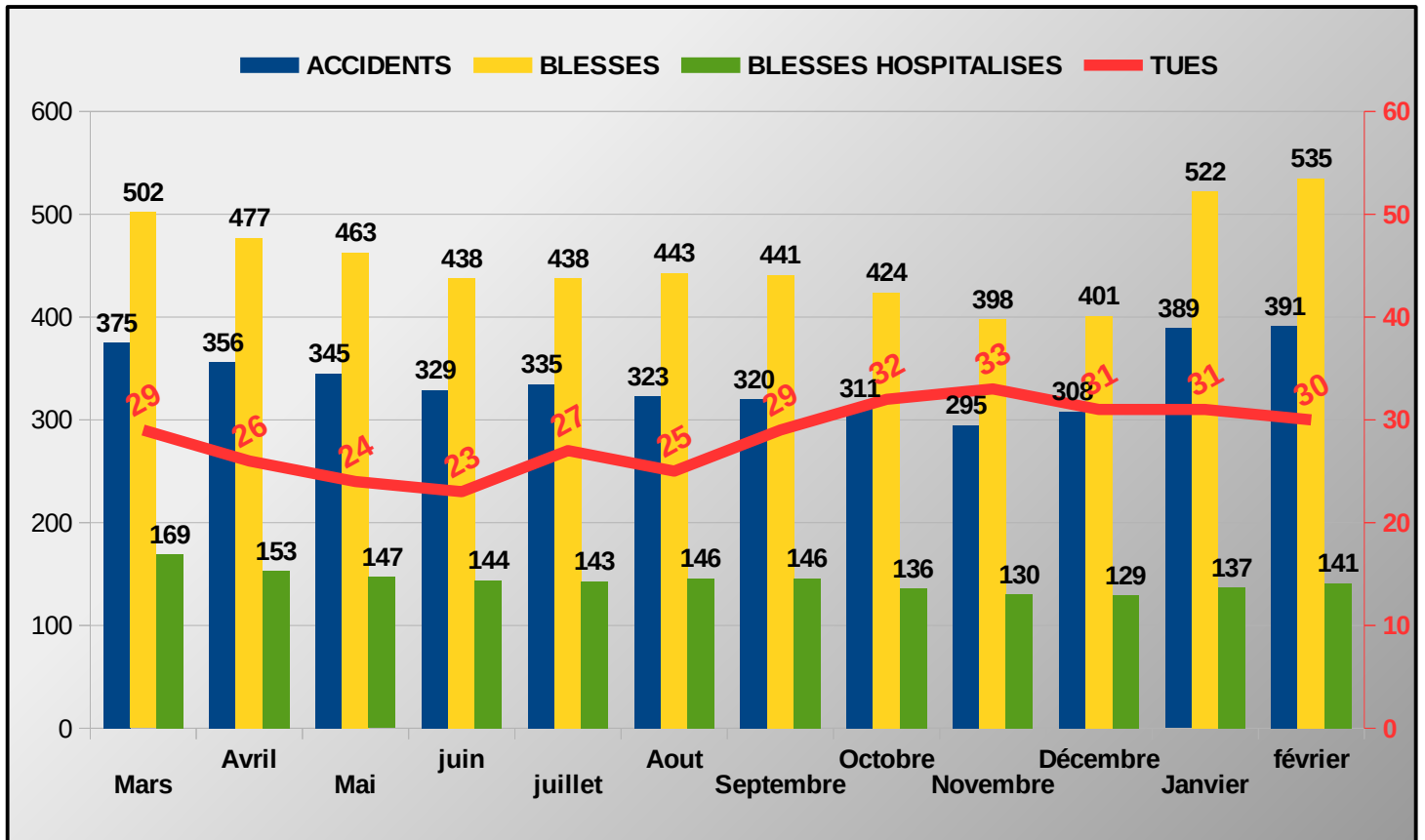
## → LES PREMIÈRES CAUSES PRÉSUMÉES DES ACCIDENTS MORTELS EN 2021



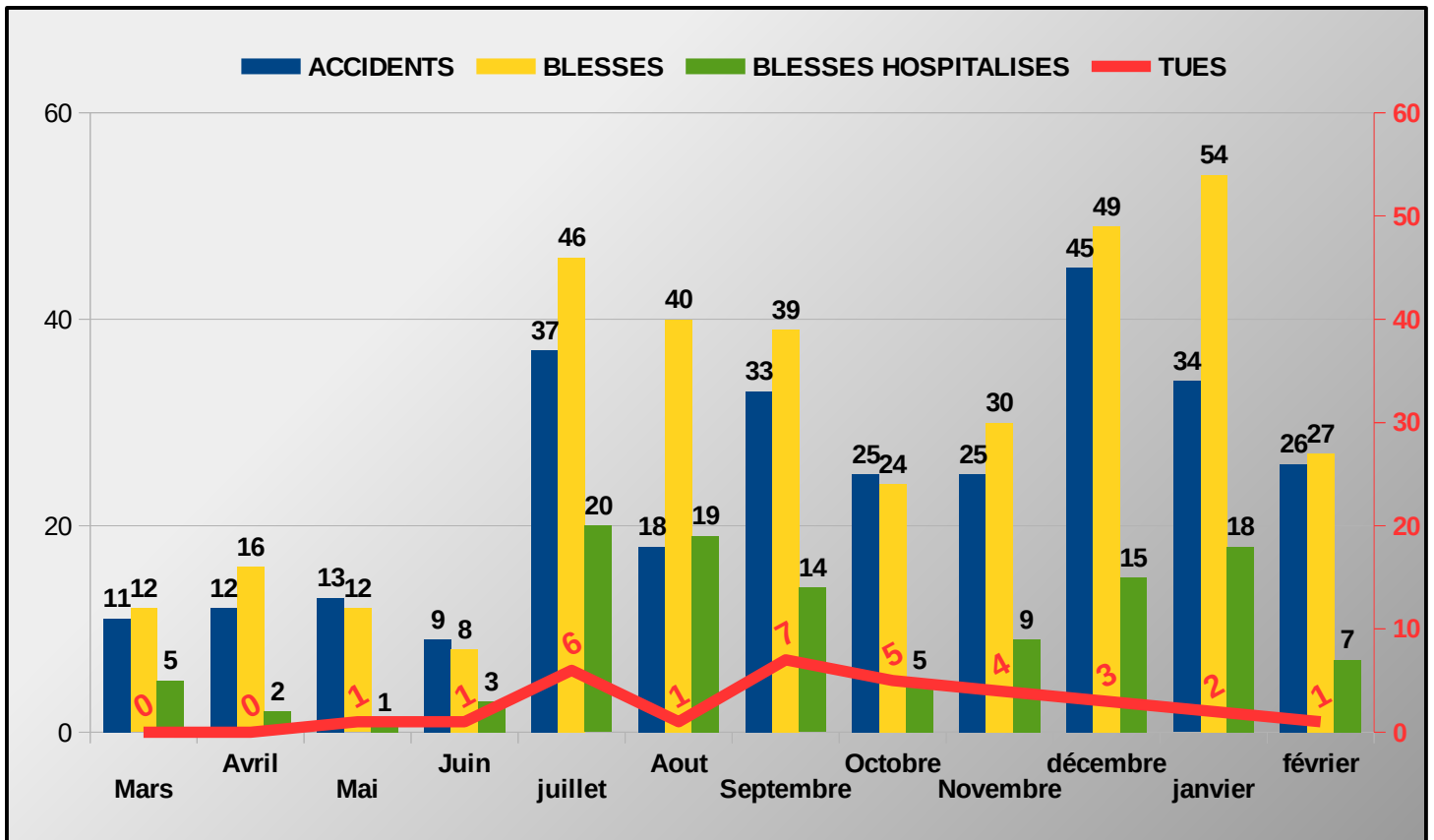
## → LES ACCIDENTS MORTELS DANS LE TEMPS



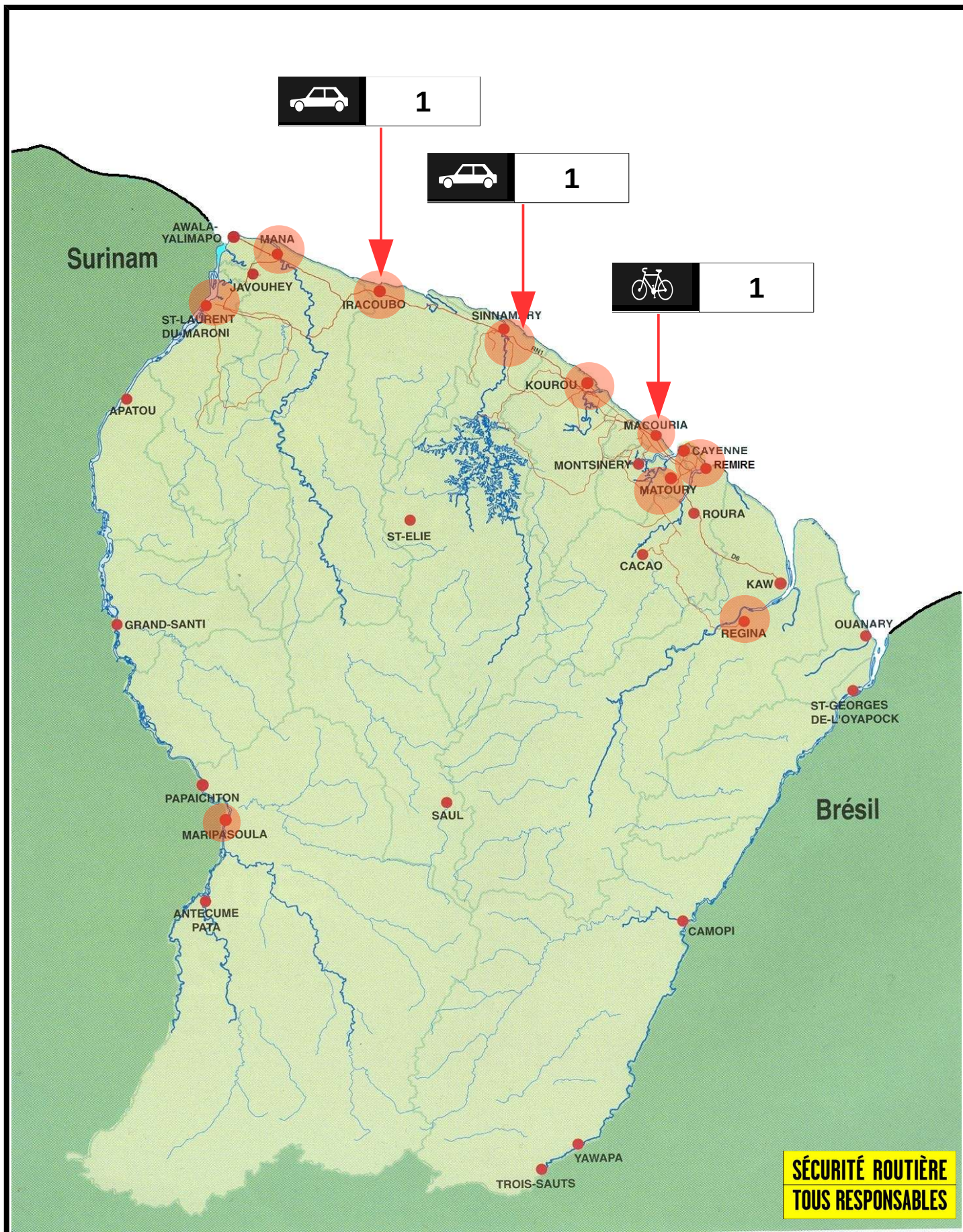
## → EVOLUTION DES INDICATEURS ATBH SUR UNE PÉRIODE DE 12 MOIS GLISSANTS (Mars 2020 à février 2021)



## → BILAN MENSUEL DES INDICATEURS ATBH SUR LA PÉRIODE DES 12 DERNIERS MOIS (Mars 2020 à février 2021)



→ Répartition des personnes tuées dans l'espace



**SÉCURITÉ ROUTIÈRE  
TOUS RESPONSABLES**