

## BAROMÈTRE DU MOIS DE JUILLET 2021

### **BILANS**

Bilan du mois DE JUILLET 2021	Accidents corporels	Tués à 30 jours	Total Blessés	Dont blessés hospitalisés
Zone Police	17	0	19	3
Zone Gendarmerie	11	4	17	5
<b>2021 (provisoire)</b>	<b>28</b>	<b>4</b>	<b>36</b>	<b>8</b>
<b>2020</b>	<b>32</b>	<b>6</b>	<b>41</b>	<b>17</b>
<b>Variation 2020/2021</b>	<b>-4</b>	<b>-2</b>	<b>-5</b>	<b>-9</b>
<b>Evolution 2020/2021</b>	<b>-12,50%</b>	<b>-33,33%</b>	<b>-12,20%</b>	<b>-52,94%</b>







Un bilan mensuel encourageant pour le mois de juillet 2021 comparé au mois de juillet 2020 .  
 En effet, tous les indicateurs sont en baisse.

Bilan provisoire 7 mois 2021	Accidents corporels	Tués à 30 jours	Total Blessés	Dont blessés hospitalisés
<b>2021 (provisoire)</b>	<b>223</b>	<b>16</b>	<b>261</b>	<b>94</b>
<b>2020</b>	<b>166</b>	<b>12</b>	<b>232</b>	<b>66</b>
<b>Variation 2020/2021</b>	<b>57</b>	<b>4</b>	<b>29</b>	<b>28</b>
<b>Evolution 2020/2021</b>	<b>34,34%</b>	<b>33,33%</b>	<b>12,50%</b>	<b>42,42%</b>

Malgré un mois de juillet 2021 encourageant, tous les indicateurs restent en hausse par rapport à ceux de 2020.

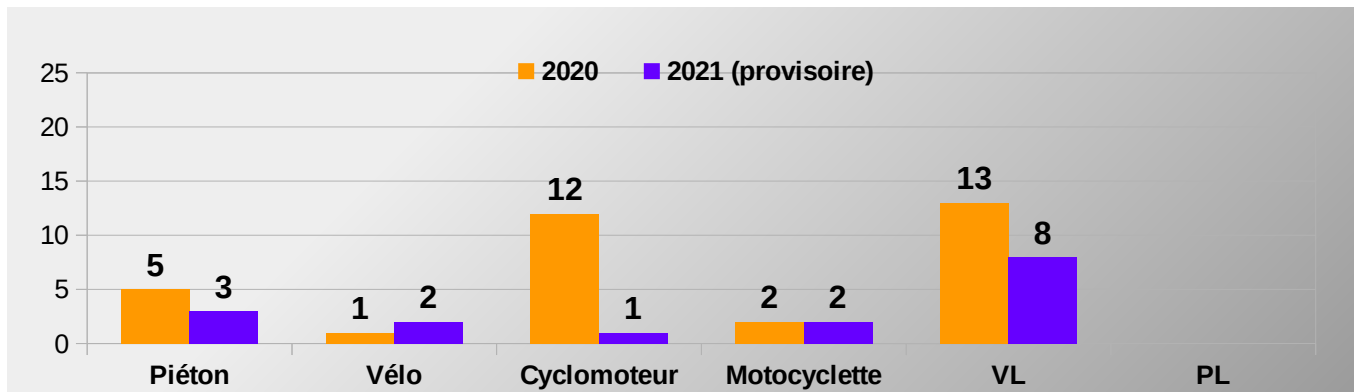
Bilan 2020	Accidents corporels	Tués à 30 jours	Total Blessés	Dont blessés hospitalisés
<b>2020 définitif</b>	<b>393</b>	<b>33</b>	<b>527</b>	<b>137</b>

### **RÉPARTITION DES TUES PAR MOIS , PAR CATÉGORIE D'USAGER ET PAR SEXE**

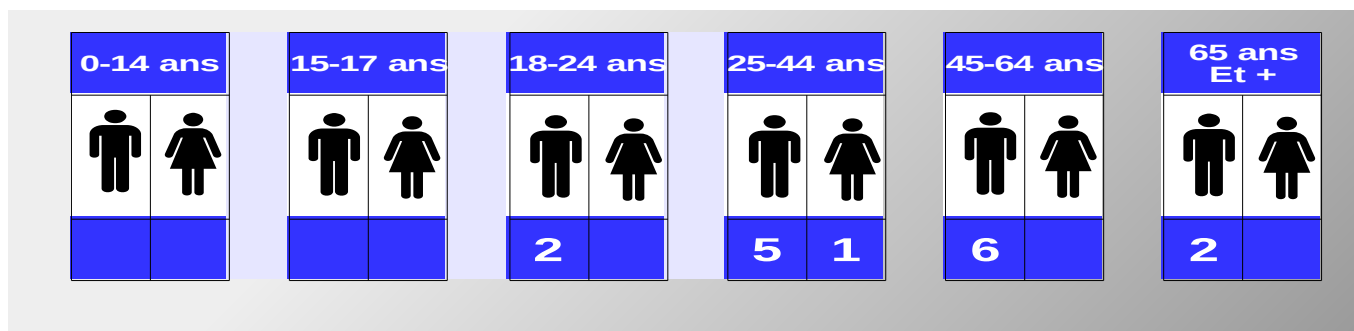
ANNEE 2020		Jan	Fev	Mars	Avr	Mai	Jun	Jui	Août	Sep	Oct	Nov	Déc
	H				1		1	1					
	F												
	H		1			1							
	F												
	H					1							
	F												
	H							2					
	F												
	H	1		2	1	1	1	1					
	F	1											
	H												
	F												
Cumul mensuel des tués		2	1	2	2	3	2	4	0	0	0	0	0

Cumul des tués par moyen de locomotion			
Piéton	H	3	3
	F	0	
Vélo	H	2	2
	F	0	
Scooter	H	1	1
	F	0	
Moto	H	2	2
	F	0	
VL et VU	H	7	8
	F	1	
PL	H	0	0
	F	0	
Cumul année		16	

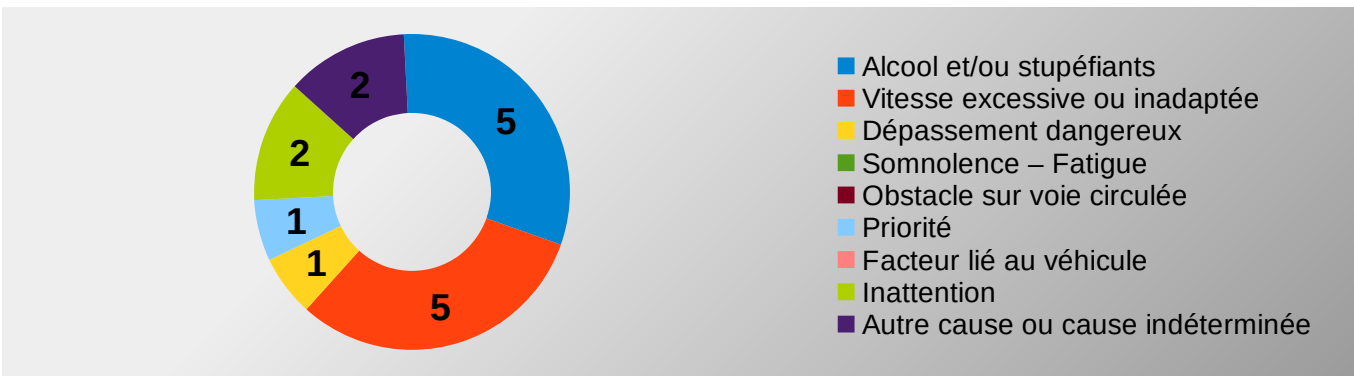
## → COMPARAISON 2020/2021 DES PERSONNES TUÉES PAR VECTEUR DE TRANSPORT



## → LES CATÉGORIES D'ÂGE DES PERSONNES TUÉES



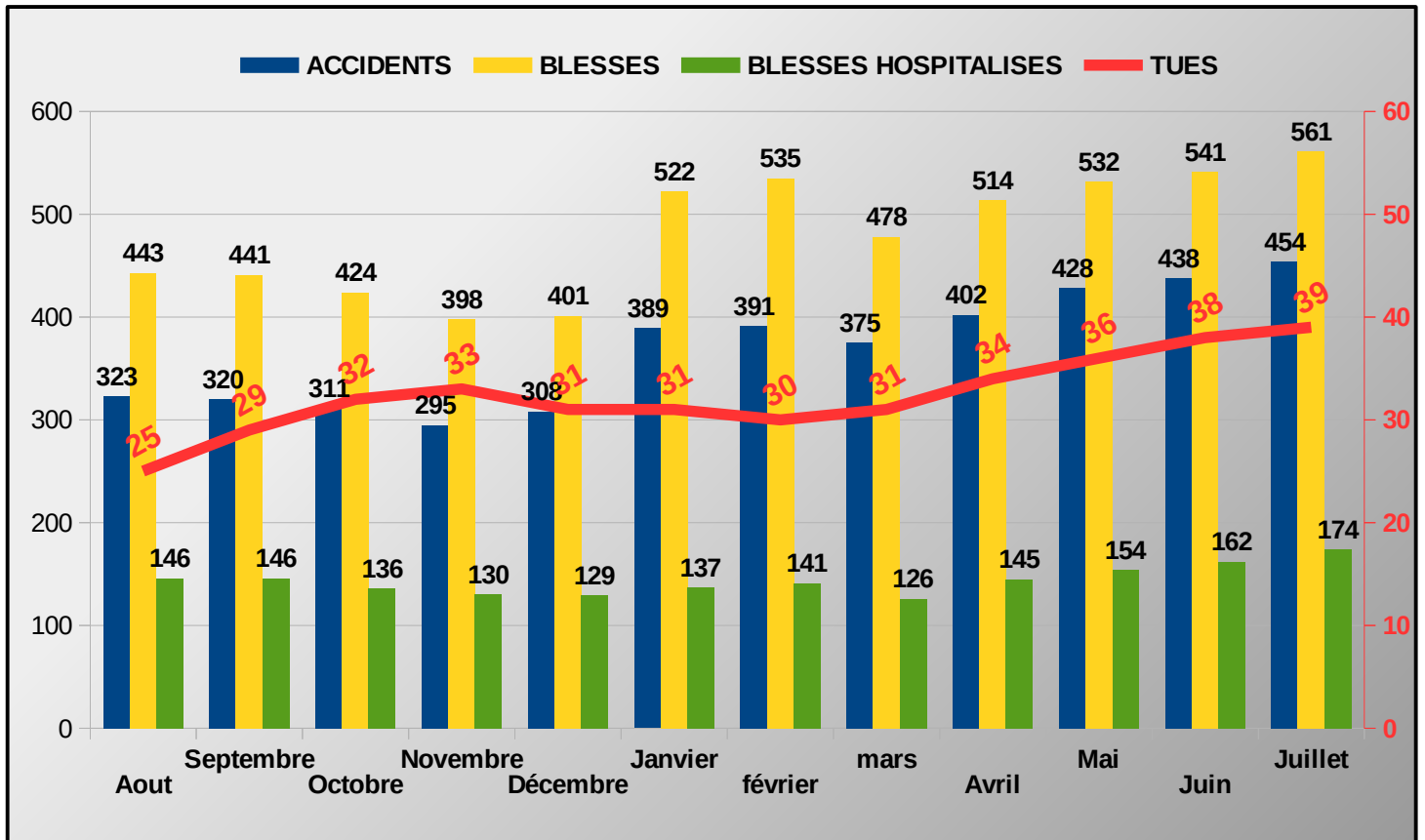
## → LES PREMIÈRES CAUSES PRÉSUMÉES DES ACCIDENTS MORTELS EN 2021



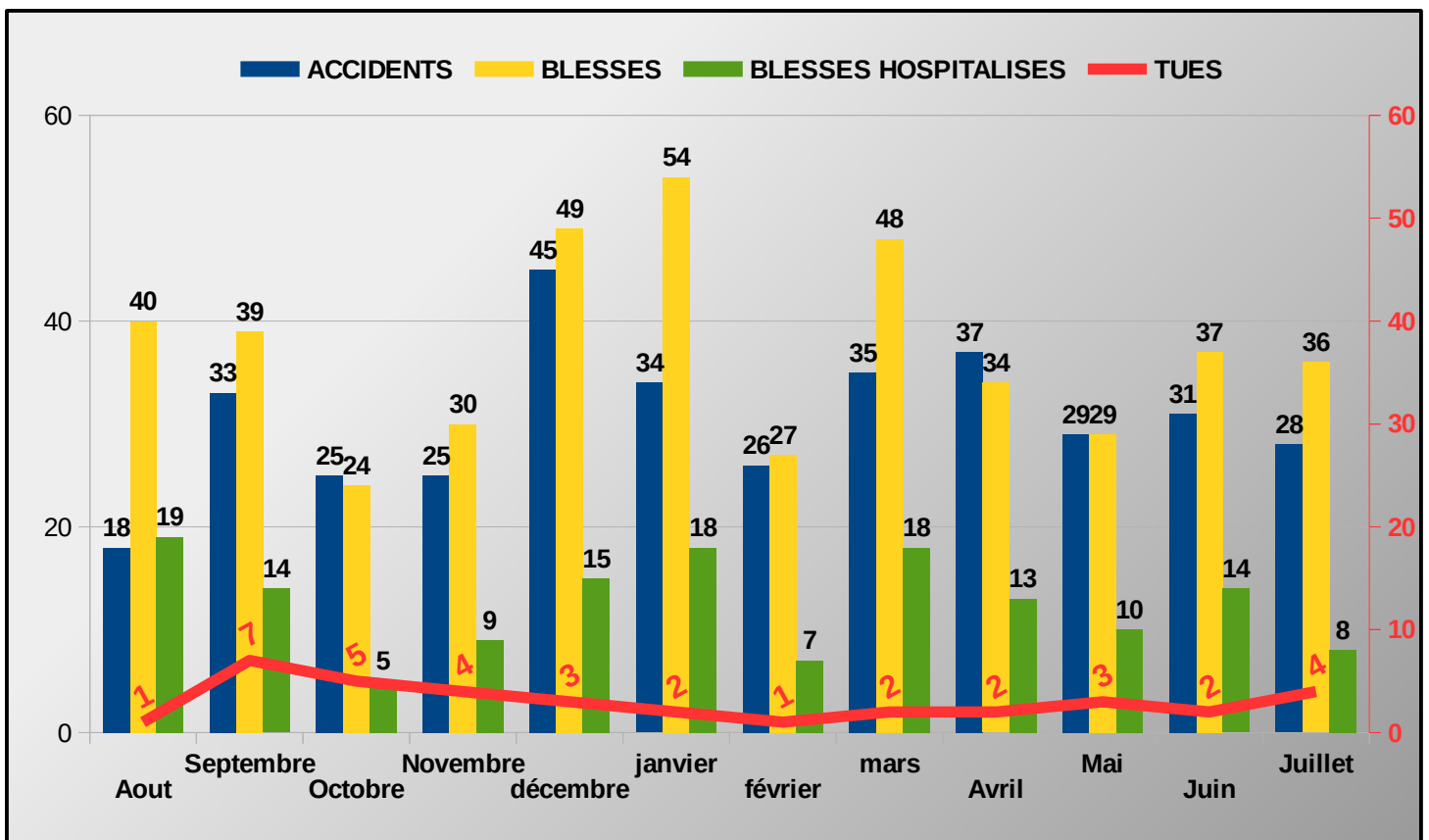
## → LES ACCIDENTS MORTELS DANS LE TEMPS



## → EVOLUTION DES INDICATEURS ATBH SUR UNE PÉRIODE DE 12 MOIS GLISSANTS (Aout 2020 à Juillet 2021)



## → BILAN MENSUEL DES INDICATEURS ATBH SUR LA PÉRIODE DES 12 DERNIERS MOIS (Aout 2020 à Juillet 2021)





→ Répartition des personnes tuées dans l'espace

